

Placement test DaF

Table of contents

1. Log in.....	2
2. Add obligatory information.....	3
3. Upload confirmation of exemption from the course fee (optional)	6
4. Complete the placement test.....	8
5. Register for a course	12

1. Log in

- Click on the link that was sent to you or that you can find on the website.
- Select your institution.

Login über edu-ID

Universität Bern

Fortfahren

Nutzungsvereinbarung

Select your institution.

- Please log in.

Switch **edu-ID** Hilfe DE Konto erstellen

Login

E-Mail
alex.taylor@example.org

Weiter

Log in with your campus account.

- Now you can see the most important information.

Einstufungstest - Placement test - DAF

! The test opens on 29 January 2025 at 10:00 a.m. and ends on 14 February 2025 at 12:00 noon.
Der Test kann am 29. Januar 2025 um 10:00 Uhr gestartet werden. Er wird am 14. Februar 2025 um 12:00 Uhr geschlossen.

WHAT? WHERE? WHEN?

For more information about the courses please click here:

- Sprachkurse
- Language Courses
- Cours de langue

Change language: It is possible to change the language in your settings: => Persönlicher Schreibtisch => Settings => Sprache ändern

CONTACT
info.daf@unibe.ch

Dates and times

Link to our website with FAQ

2. Add obligatory information

If you scroll down, you will find the test procedure. You can choose whether you want the information in German or English.

➤ Read the information.

Placement test

On this page you will find the placement test, which determines your level of proficiency.

WHAT TO DO

1. Begin with the personal details.
2. Begin test DAF A1.1.
3. If you answer 75% of the questions correctly, you have to open and complete the next test.
4. Complete the tests in the following order: A1.1, A1.2, A2.1, A2.2, B1.1, B1.2, B2.1, B2.2, C1.1, C1.2
5. If you answer less than 75% of the questions correctly in a given test, you will not be able to open the next test. This will mark the end of the placement test.
6. To register for a course, please return to this page.

Please complete the test without consulting any resources (e.g. dictionaries) and end the test if you are no longer sure of your answers. This will help to make sure you are assigned to the right level.

GOOD TO KNOW

1. A failed test mark the end of the placement test.
2. Now you have completed the placement test and you may join a course corresponding to your level.
3. To register for a course, please return to this page.

English

Placement test

Einstufungstest

Auf dieser Seite finden Sie den Einstufungstest, der in verschiedene Teile aufgeteilt ist.

ABLAUF

1. Beginnen Sie mit der Eingabe persönlicher Angaben.
2. Beginnen Sie mit dem Einstufungstest DAF A1.1.
3. Wenn Sie 75 % der Fragen korrekt beantwortet haben, müssen Sie den nächsten Test öffnen und lösen.
4. Lösen Sie die Tests in der folgenden Reihenfolge: A1.1, A1.2, A2.1, A2.2, B1.1, B1.2, B2.1, B2.2, C1.1, C1.2
5. Wenn Sie in einem Test weniger als 75% der Fragen korrekt beantwortet haben, können Sie den nächsten Test nicht mehr öffnen und haben somit das Ende der Testserie erreicht.
6. Um sich für einen Kurs anzumelden, kehren Sie auf diese Seite zurück.

Bitte lösen Sie die Tests ohne Hilfsmittel. Beenden Sie einen Test, auch wenn Sie sich bei den Antworten nicht mehr sicher sind, damit eine Niveaueinschätzung möglich ist!

GUT ZU WISSEN

1. Ein nicht bestandener Test bedeutet das Ende des Einstufungstests.
2. Sie haben den Einstufungstest nun erfolgreich abgeschlossen und können sich für einen passenden Kurs einschreiben.
3. Um sich für einen Kurs anzumelden, kehren Sie auf diese Seite zurück.

German

➤ Click on the “Begin with the personal details” field.

Einstufungstest

Auf dieser Seite finden Sie den Einstufungstest, der in verschiedene Teile aufgeteilt ist.

ABLAUF

1. Beginnen Sie mit der Eingabe persönlicher Angaben.
2. Beginnen Sie mit dem Einstufungstest DAF A1.1.
3. Wenn Sie 75 % der Fragen korrekt beantwortet haben, müssen Sie den nächsten Test öffnen und lösen.
4. Lösen Sie die Tests in der folgenden Reihenfolge: A1.1, A1.2, A2.1, A2.2, B1.1, B1.2, B2.1, B2.2, C1.1, C1.2
5. Wenn Sie in einem Test weniger als 75% der Fragen korrekt beantwortet haben, können Sie den nächsten Test nicht mehr öffnen und haben somit das Ende der Testserie erreicht.
6. Um sich für einen Kurs anzumelden, kehren Sie auf diese Seite zurück.

Bitte lösen Sie die Tests ohne Hilfsmittel. Beenden Sie einen Test, auch wenn Sie sich bei den Antworten nicht mehr sicher sind, damit eine Niveaueinschätzung möglich ist!

GUT ZU WISSEN

1. Ein nicht bestandener Test bedeutet das Ende des Einstufungstests.
2. Sie haben den Einstufungstest nun erfolgreich abgeschlossen und können sich für einen passenden Kurs einschreiben.
3. Um sich für einen Kurs anzumelden, kehren Sie auf diese Seite zurück.

- Select your institution and find out how to proceed.

Personal Details / Eingabe persönlicher Angaben
Please start here and complete the questionnaire. Beginnen Sie hier und füllen Sie die Umfrage aus.

Inhalt Info Lernfortschritt Kursmitgliedschaften Anmelden

Erfolgreich dem Kurs „Personal Details / Eingabe persönlicher Angaben“ beigetreten.

1
Select your institution and find out how to register for a course.
Wählen Sie Ihre Institution aus und erfahren Sie, wie die Kurseinschreibung erfolgt.

- > Universität Bern / University of Bern
- > Berner Fachhochschule (BFH) / Bern University of Applied Sciences (BFH)
- > Pädagogische Hochschule (PHBern) / Bern University of Teacher Education (PHBern)

2
→ Add obligatory information

ARE YOU INTERESTED IN TAKING A GERMAN COURSE?
Then you are at the right place.
From 2025, course participants, including students, will pay a course fee. Here you can find an **overview of the course fees** and information on who are exempt from them. → [Overview of the course fees](#)

SIE INTERESSIEREN SICH FÜR EINEN DEUTSCHKURS?
Dann sind Sie hier richtig.
Ab 2025 sind die Kurse kostenpflichtig. Hier finden Sie eine detaillierte **Übersicht über die Kursgelder** und wer davon befreit werden kann. → [Übersicht über die Kursgelder](#)

The information shows you which number you need to have ready when you register for the course.

Universität Bern / University of Bern

English

- You must provide your personal details on this page so that the invoice can be issued after the start of the course.
- After having completed the questionnaire, you will be able to open the placement test. In the spring semester 2025, the test will open on 29 January at 10:00 am.
- After having completed the placement test, you will be able to register for a course.

Please have your matriculation number or employee number ready for registration. You can find this number here:

Master Felicitas
21.07.1969
Studentin SUB
12.345-678
Fakultät: Phil. nat.
Frühjahrssemester 2016
Gültig bis 31.07.2016
S

- After you have read the information, click on the field “Add obligatory information” / „Eingabe persönlicher Angaben“.

1
Select your institution and find out how to register for a course.
Wählen Sie Ihre Institution aus und erfahren Sie, wie die Kurseinschreibung erfolgt.

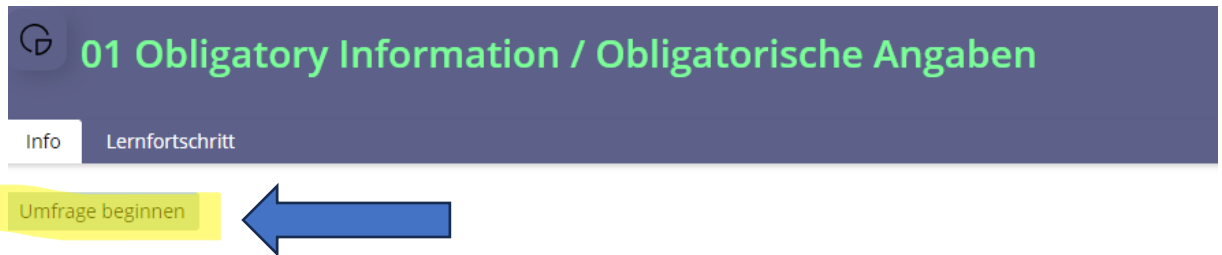
- Universität Bern / University of Bern
 - > English
 - > Deutsch
- > Berner Fachhochschule (BFH) / Bern University of Applied Sciences (BFH)
- > Pädagogische Hochschule (PHBern) / Bern University of Teacher Education (PHBern)

2
→ Add obligatory information

ARE YOU INTERESTED IN TAKING A GERMAN COURSE?
Then you are at the right place.
From 2025, course participants, including students, will pay a course fee. Here you can find an **overview of the course fees** and information on who are exempt from them. → [Overview of the course fees](#)

SIE INTERESSIEREN SICH FÜR EINEN DEUTSCHKURS?
Dann sind Sie hier richtig.
Ab 2025 sind die Kurse kostenpflichtig. Hier finden Sie eine detaillierte **Übersicht über die Kursgelder** und wer davon befreit werden kann. → [Übersicht über die Kursgelder](#)

- Start the survey.




DETAILS ANZEIGEN

[Weitere Informationen anzeigen »](#)

- Complete the survey. When you have completed all the fields, click on “Finish survey” / „Umfrage beenden“.

- Confirm that you want to end the survey.

- Read and decide: Do you want/need to upload documents for **course fee exemption**? As a mobility student, you do not need to upload any documents. Or do you want to go straight to the **placement test**?

 **01 Obligatory Information / Obligatorische Angaben**

[Zurück zum Magazin](#)


Thank you very much. The questionnaire has finished. You can start the placement test from 10:00 on 29 January 2025 at <https://ilias.unibe.ch/link/daf>. If you wish to upload your document to show your exemption from the course fee, please click [here](#).

Vielen Dank. Die Umfrage ist beendet. Sie können den Einstufungstest ab dem 29.1.2025 um 10:00 starten, unter: <https://ilias.unibe.ch/link/daf>. Wenn Sie jetzt noch die Unterlagen zur Kursgeldbefreiung hochladen wollen, dann klicken Sie [hier](#).

[for course fee exemption](#) [directly to the placement test](#)

3. Upload confirmation of exemption from the course fee (optional)

You have decided to upload a document for course fee exemption and have clicked on the corresponding link. As a mobility student, you do not need to upload a document.

 **01 Obligatory Information / Obligatorische Angaben**

[Zurück zum Magazin](#)

Thank you very much. The questionnaire has finished. You can start the placement test from 10:00 on 29 January 2025 at <https://ilias.unibe.ch/link/daf>. If you wish to upload your document to show your exemption from the course fee, please click [here](#).

Vielen Dank. Die Umfrage ist beendet. Sie können den Einstufungstest ab dem 29.1.2025 um 10:00 starten, unter: <https://ilias.unibe.ch/link/daf>. Wenn Sie jetzt noch die Unterlagen zur Kursgeldbefreiung hochladen wollen, dann klicken Sie [hier](#).

- You can upload a document on this page. Click on the “Submit file” / „Datei abgeben“ field.

02 Confirmation of exemption from the course fee / Bestätigung Kursgeldbefreiung
 Please upload the document that shows you are exempt from the course fee before the start of the course. / Laden Sie hier Ihre Bestätigung bis zum Kursbeginn hoch, wenn Sie vom Kursgeld befreit werden können.

Übungseinheiten Info Lernfortschritt

☑ Kursgeldbefreiung (Verpflichtend)

ARBEITSANWEISUNG

Please upload the document that shows you are exempt from the course fee before the start of the course.
 You can start the placement test at <https://illas.unibe.ch/link/daf> from 10:00 on 29 January 2025.

Laden Sie hier Ihre Bestätigung bis zum Kursbeginn hoch, wenn Sie vom Kursgeld befreit werden können.
 Sie können den Einstufungstest ab dem 29.1.2025 um 10:00 starten, unter: <https://illas.unibe.ch/link/daf>


TERMINPLAN

Verbleibende Bearbeitungsdauer Es wurde kein Abgabetermin festgelegt.

IHRE EINREICHUNG

Abgegebene Dateien Sie haben noch keine Datei abgegeben.

[Datei abgeben](#)



- Upload the document.

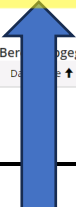
02 Confirmation of exemption from the course fee / Bestätigung Kursgeldbefreiung
 Please upload the document that shows you are exempt from the course fee before the start of the course. / Laden Sie hier Ihre Bestätigung bis zum Kursbeginn hoch, wenn Sie vom Kursgeld befreit werden können.

← Zurück Einreichung

[Datei hochladen](#) Mehrere Dateien als ZIP-Archiv hochladen

Bereits abgegebene Dateien - Kursgeldbefreiung

Bezeichnung	Datum	Aktion
Keine Einträge		



- You will receive a confirmation that the document has been uploaded.

02 Confirmation of exemption from the course fee / Bestätigung Kursgeldbefreiung
 Please upload the document that shows you are exempt from the course fee before the start of the course. / Laden Sie hier Ihre Bestätigung bis zum Kursbeginn hoch, wenn Sie vom Kursgeld befreit werden können.

← Zurück Einreichung

[Datei hochgeladen](#)

[Datei hochladen](#) Mehrere Dateien als ZIP-Archiv hochladen

Bereits abgegebene Dateien - Kursgeldbefreiung

Dateiname	Datum	Aktion
		Löschen



- Then proceed to the placement test.

The screenshot shows a web interface for '02 Confirmation of exemption from the course fee / Bestätigung Kursgeldbefreiung'. The breadcrumb trail includes 'Magazin', 'Universitätsleitung', 'Deutsch als Fremdsprache', 'Einstufungstest - Placement test - DAF', 'Personal Details / Eingabe persönlicher Angaben', and the current page. A blue arrow points to the 'Einstufungstest - Placement test - DAF' link. The page contains a header with the title and a sub-header with instructions to upload a document. Below this is a 'Datei hochgeladen' section with buttons for 'Datei hochladen' and 'Mehrere Dateien als ZIP-Archiv hochladen'. At the bottom, there is a table titled 'Bereits abgegebene Dateien - Kursgeldbefreiung' with columns for 'Dateiname', 'Datum', and 'Aktion'.

4. Complete the placement test

- Once you have completed entering your personal details, the placement test is available to you.

The screenshot shows a page with instructions for the placement test. It includes a green box with the text 'Bitte lösen Sie die Tests ohne Hilfsmittel. Beenden Sie einen Test, auch wenn Sie sich bei den Antworten nicht mehr sicher sind, damit eine Niveaueinschätzung möglich ist!' and a 'Seite zurück.' button. Below this are two numbered steps: '1 → Beginne mit den persönlichen Angaben' and '2 After entering your personal details, start the test series. Nach der Eingabe der persönlichen Angaben, beginnen Sie mit der Testserie.' At the bottom, there is a 'Tests' section with a card for 'Einstufungstest DAF A1.1' which includes the text 'If you have answered at least 75% of the questions correctly, you have to solve the DAF A1.2 test. Verfügbarkeit: Gessern, 09:00 - 15. Jan 2025, 17:00'. A blue arrow points to this card.

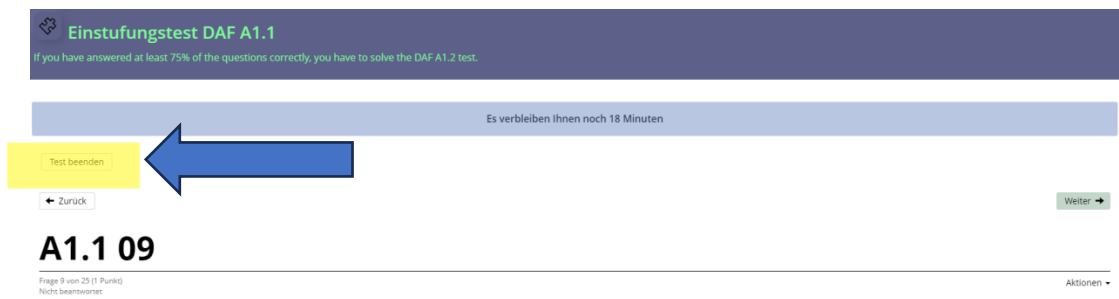
- Start with the DAF A1.1 placement test.

The screenshot shows the top section of the test interface. At the top left, there is a puzzle piece icon followed by the text "Einstufungstest DAF A1.1". Below this, a smaller line of text reads: "If you have answered at least 75% of the questions correctly, you have to solve the DAF A1.2 test." There are two tabs: "Info" (selected) and "Ergebnisse". Below the tabs is a yellow button labeled "Test starten" with a blue arrow pointing to it from the right. Below the button are two links: "Details anzeigen" and "Weitere Informationen anzeigen »".

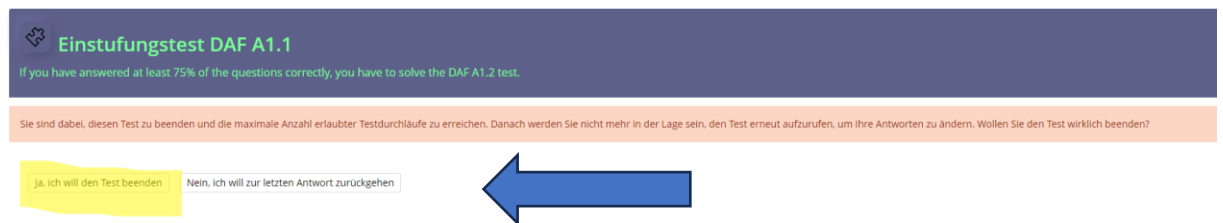
Do not use any aid to complete the test. This is important so that you can register for the course corresponding to your level. You have 20 minutes per test.

The screenshot shows a question screen with several annotations. At the top, a box says: "Here you will find information on how much time you have left to complete the test." An arrow points from this box to a light blue bar in the middle of the screen that contains the text "Es verbleiben Ihnen noch 18 Minuten". To the left, another box says: "You can return to the previous question here." An arrow points from this box to a button labeled "← Zurück". To the right, a third box says: "Here you can go on to the next question." An arrow points from this box to a button labeled "Weiter →". The top header is identical to the previous screenshot. Below the question bar, the text "A1.1 09" is displayed. At the bottom left, it says "Frage 9 von 25 (1 Punkt)" and "Nicht beantwortet". At the bottom right, there is a link for "Aktionen".

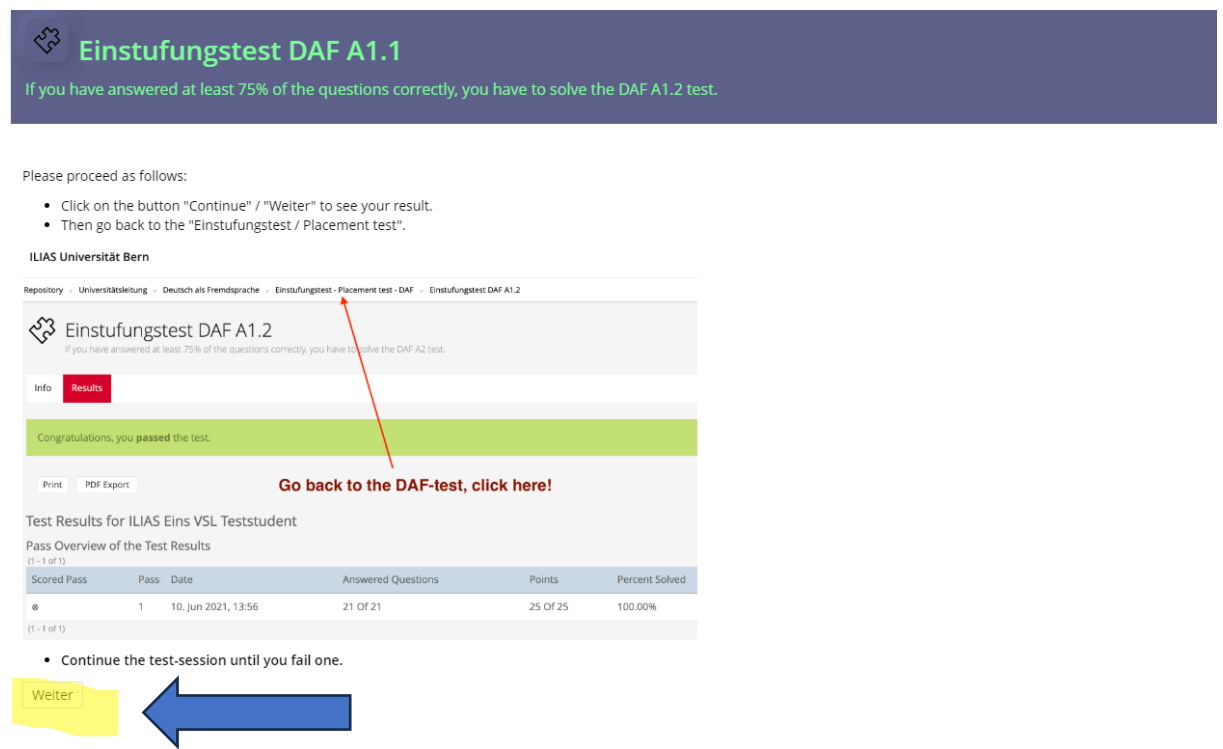
- When you have finished the test or do not know the answers, click on the “End test” / “Test beenden” button.



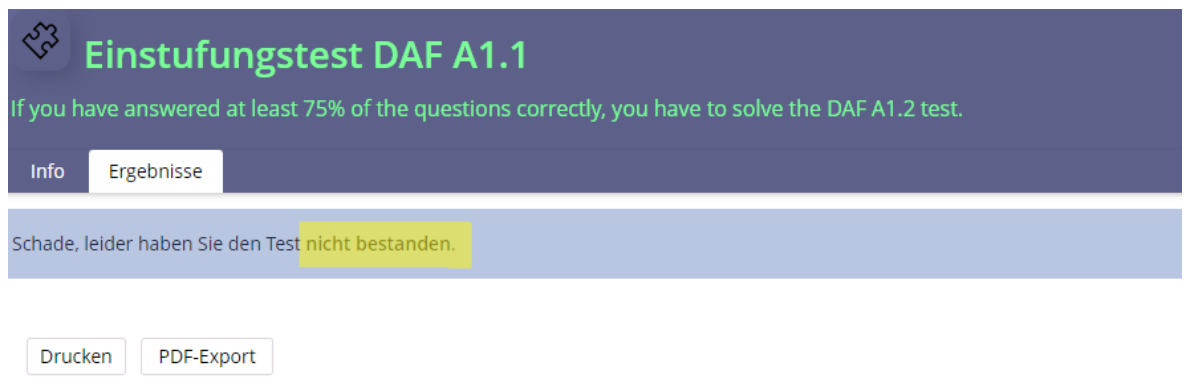
- Confirm that you want to end the test. After that, you cannot return to the questions.



- Read the information and click on “Next” / „weiter“.

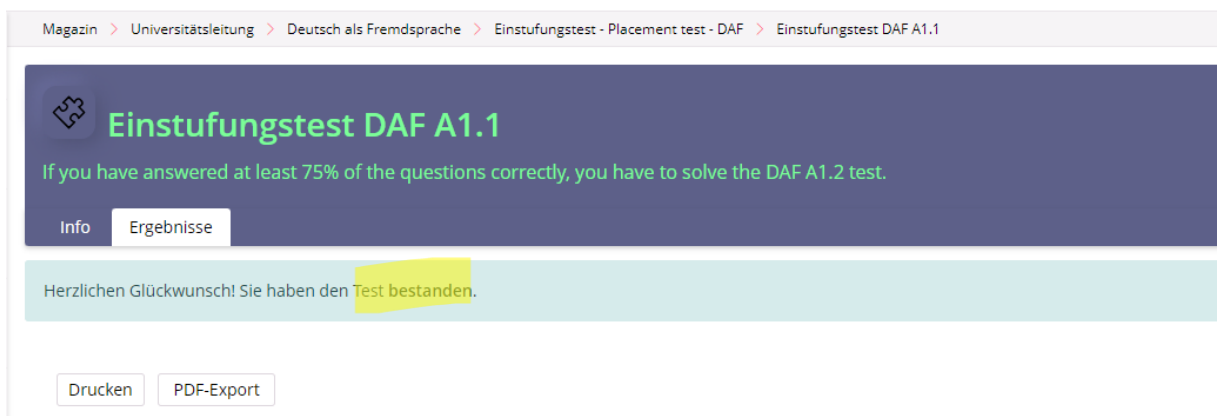


- If you have **not** passed the test, you can register for a course (see chapter 5 “Register for a course”).

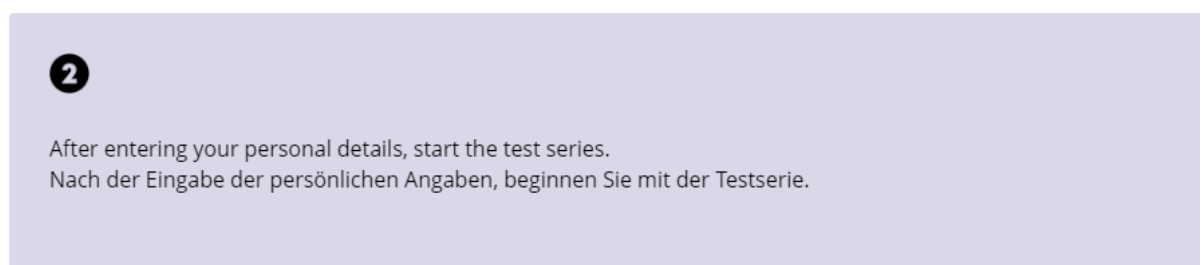


The screenshot shows the header for the 'Einstufungstest DAF A1.1' with a green puzzle piece icon. Below the title, it states: 'If you have answered at least 75% of the questions correctly, you have to solve the DAF A1.2 test.' There are two tabs: 'Info' and 'Ergebnisse'. A light blue banner contains the message: 'Schade, leider haben Sie den Test nicht bestanden.' At the bottom, there are two buttons: 'Drucken' and 'PDF-Export'.

Once you have passed the test, open the next test (DAF A1.2 placement test) and continue the test series until you **fail** a test.





The screenshot shows the same header as above. The banner now contains the message: 'Herzlichen Glückwunsch! Sie haben den Test bestanden.' The 'Info' and 'Ergebnisse' tabs are still present, along with the 'Drucken' and 'PDF-Export' buttons.



2
After entering your personal details, start the test series.
Nach der Eingabe der persönlichen Angaben, beginnen Sie mit der Testserie.

Tests

-  Einstufungstest DAF A1.1
If you have answered at least 75% of the questions correctly, you have to solve the DAF A1.2 test.
Verfügbarkeit: 8. Jan 2025, 09:00 - 15. Jan 2025, 17:00
-  Einstufungstest DAF A1.2
If you have answered at least 75% of the questions correctly, you have to solve the DAF A2 test.



If you are an exchange student and only want to attend one workshop before the semester, you do not need to register for a course. You will be notified by e-mail. If you would like to register for a semester course, continue to the next step.

5. Register for a course

- Go back to the page where the placement test can be found.

The screenshot shows a web page with a breadcrumb trail: Magazin > Universitätsleitung > Deutsch als Fremdsprache > Einstufungstest - Placement test - DAF > Einstufungstest DAF A1.1. The main header is dark blue with a puzzle piece icon and the text 'Einstufungstest DAF A1.1'. Below this, it says 'If you have answered at least 75% of the questions correctly, you have to solve the DAF A1.2 test.' There are two tabs: 'Info' and 'Ergebnisse'. A blue arrow points upwards from the 'Ergebnisse' tab. Below the header is a light green bar with the text 'Herzlichen Glückwunsch! Sie haben den Test bestanden.' At the bottom, there are two buttons: 'Drucken' and 'PDF-Export'.

- The courses that match your language level will now appear there.

The screenshot shows a page with a purple header containing a '2' in a circle and the text 'After entering your personal details, start the test series. Nach der Eingabe der persönlichen Angaben, beginnen Sie mit der Testserie.' Below this is a section titled 'Tests' with a puzzle piece icon and the text 'Einstufungstest DAF A1.1' and 'If you have answered at least 75% of the questions correctly, you have to solve the DAF A1.2 test. Verfügbarkeit: Gestern, 09:00 - 15. Jan 2025, 17:00'. Below that is a section titled 'Kurse A1.1' with a list of four courses, each with a puzzle piece icon and a right-pointing arrow. A blue arrow points to the first course in the list.

Kurs-ID	Titel	Wochentag & Uhrzeit	Freie Plätze
415260-FS2025-0	DaF: Basiskurs A1.1	Tuesday & Thursday, 14:15-15:45	15
415260-FS2025-1	DaF: Basiskurs A1.1	Tuesday & Thursday, 12:15-13:45	14
415260-FS2025-2	DaF: Basiskurs A1.1	Monday & Wednesday, 08:15-09:45	15
415260-FS2025-3	DaF: Basiskurs A1.1	Monday & Wednesday, 10:15-11:45	15

- Read when the courses take place and decide which course fits into your timetable.

2

After entering your personal details, start the test series.
Nach der Eingabe der persönlichen Angaben, beginnen Sie mit der Testserie.

Tests



Einstufungstest DAF A1.1

If you have answered at least 75% of the questions correctly, you have to solve the DAF A1.2 test.
Verfügbarkeit: Gestern, 09:00 - 15. Jan 2025, 17:00

Kurse A1.1



415260-FS2025-0: DaF: Basiskurs A1.1

Tuesday & Thursday, 14:15-15:45
Freie Plätze: 15



415260-FS2025-1: DaF: Basiskurs A1.1

Tuesday & Thursday, 12:15-13:45
Freie Plätze: 14



415260-FS2025-2: DaF: Basiskurs A1.1

Monday & Wednesday, 08:15-09:45
Freie Plätze: 15



415260-FS2025-3: DaF: Basiskurs A1.1

Monday & Wednesday, 10:15-11:45
Freie Plätze: 15

- Click on the relevant course. You are now on the following page.

415260-FS2025-0: DaF: Basiskurs A1.1

Tuesday & Thursday, 14:15-15:45

Info **Beitreten**

ZUM KURS BEITRETEN

[Beitreten](#) [Abbrechen](#)

Kursbeschreibung

- In diesem Kurs werden die Fertigkeiten Les- und Hörverstehen, Sprechen und Schreiben sowie grundlegende grammatische Strukturen und Wortschatz für das Niveau A1.1 erworben.
- Kursübersicht und wichtige Informationen finden Sie ab Kursbeginn auf ILIAS. Die Anmeldung zum Kurs erfolgt auf ILIAS (über den Online-Placement-Test oder per Direkt-Beitrittslink) und gilt gleichzeitig als Anmeldung zur Leistungskontrolle.
- Anwesenheitspflicht: 80%
- zusätzlicher Zeitaufwand für Hausaufgaben/Selbststudium: 4 Stunden pro Woche

Für diesen Kurs werden Kursgelder erhoben. (Aktualisierte Übersicht erst ab Ende November 2024 auf der Webseite verfügbar)

Mitgliedschaftsbeschränkung

Die folgenden Kurse unterliegen einer Mitgliedschaftsbeschränkung. Sie können nur einem dieser Kurse beitreten:

- 415260-FS2025-0: DaF: Basiskurs A1.1
- 415260-FS2025-1: DaF: Basiskurs A1.1
- 415260-FS2025-2: DaF: Basiskurs A1.1
- 415260-FS2025-3: DaF: Basiskurs A1.1

Anmeldungszeitraum

Unbegrenzt

Aufnahmeverfahren

Sie können diesem Kurs direkt beitreten.

Teilnehmer

Maximale Teilnehmeranzahl: 15
Freie Plätze: 15

EINSICHTNAHME IN PERSONENBEZOGENE DATEN

- At the bottom of the page you will see a field that you must fill in. Enter your status there. Select the category that applies to you.

Freie Plätze: 15

EINSICHTNAHME IN PERSONENBEZOGENE DATEN

Angaben des Persönlichen Profils Falls die folgenden Angaben in Ihrem Persönliche Profil vorliegen, können sie von der Kursadministration eingesehen werden:

- Anmeldename
- Vorname
- Nachname
- E-Mail

Persönliche Angaben zu diesem Kurs Bitte ergänzen Sie für diesen Kurs weitere Angaben und füllen Sie folgende Felder aus.

Status *

Matrikelnummer (Form: xx-xxx-xxxx) oder Studis-ID (EU-xxxxxxxxx)

Ich bin Student:in oder PhD-Student:in der Universität Bern
 Ich bin Mitarbeiter:in oder Postdoc der Universität Bern
 Ich bin Professor:in der Universität Bern
 Ich bin Student:in oder PhD-Student:in der BFH oder der PH
 Ich bin Mitarbeiter:in, Postdoc oder Professor:in der BFH oder der PH
 Ich gehöre einer Kategorie an, die vom Kursgeld befreit wird

powered by ILIAS (v8.16 2024-11-19) · Impressum · ILIAS Support kontaktieren · Info Barrierefreiheit · Barriere melden
 rendered by ilias-uebp

- If you already have a matriculation number, enter it there.

EINSICHTNAHME IN PERSONENBEZOGENE DATEN

Angaben des Persönlichen Profils Falls die folgenden Angaben in Ihrem Persönliche Profil vorliegen, können sie von der Kursadministration eingesehen werden:

- Anmeldename
- Vorname
- Nachname
- E-Mail

Persönliche Angaben zu diesem Kurs Bitte ergänzen Sie für diesen Kurs weitere Angaben und füllen Sie folgende Felder aus.

Status *

Matrikelnummer (Form: xx-xxx-xxxx) oder Studis-ID (EU-xxxxxxxxx)

As a reminder, you read this information when entering your personal details.

Universität Bern / University of Bern

English

- You must provide your personal details on this page so that the invoice can be issued after the start of the course.
- After having completed the questionnaire, you will be able to open the placement test. In the spring semester 2025, the test will open on 29 January at 10:00 am.
- After having completed the placement test, you will be able to register for a course.

Please have your matriculation number or employee number ready for registration. You can find this number here:

- Once you have filled in everything, click on the “Join” / „Beitreten“ button.

The screenshot shows the ILIAS interface for course registration. At the top, the course title '415260-FS2025-0: DaF: Basiskurs A1.1' is displayed in green, along with the schedule 'Tuesday & Thursday, 14:15-15:45'. Below this, there are tabs for 'Info' and 'Beitreten'. The main content area is titled 'ZUM KURS BEITRETEN' and contains several sections: 'Kursbeschreibung', 'Anmeldungszeitraum', 'Aufnahmeverfahren', and 'Teilnehmer'. A blue arrow points to the 'Beitreten' button in the top right corner of the course details section.

ZUM KURS BEITRETEN

Kursbeschreibung

- In diesem Kurs werden die Fertigkeiten Lese- und Hörverstehen, Sprechen und Schreiben sowie grundlegende grammatische Strukturen und Wortschatz für das Niveau A1.1 erworben.
- Kursübersicht und wichtige Informationen finden Sie ab Kursbeginn auf ILIAS. Die Anmeldung zum Kurs erfolgt auf ILIAS (über den Online-Placement-Test oder per Direkt-Beitrittslink) und gilt gleichzeitig als Anmeldung zur Leistungskontrolle.
- Anwesenheitspflicht: 80%
- zusätzlicher Zeitaufwand für Hausaufgaben/Selbststudium: 4 Stunden pro Woche

Mitgliedschaftsbeschränkung

Die folgenden Kurse unterliegen einer Mitgliedschaftsbeschränkung. Sie können nur einem dieser Kurse beitreten:

- 415260-FS2025-0: DaF: Basiskurs A1.1
- 415260-FS2025-1: DaF: Basiskurs A1.1
- 415260-FS2025-2: DaF: Basiskurs A1.1
- 415260-FS2025-3: DaF: Basiskurs A1.1

Anmeldungszeitraum

Unbegrenzt

Aufnahmeverfahren

Sie können diesem Kurs direkt beitreten.

Teilnehmer

Maximale Teilnehmeranzahl: 15
Freie Plätze: 15

Beitreten Abbrechen

EINSICHTNAHME IN PERSONENBEZOGENE DATEN

- You will receive a confirmation that your registration is complete and that you are now registered for the course.

The screenshot shows the ILIAS interface after successful registration. The course title '415260-FS2025-0: DaF: Basiskurs A1.1' is displayed in green. Below the title, there are tabs for 'Inhalt', 'Info', 'Mitglieder', 'Lernfortschritt', and 'Kursmitgliedschaft beenden'. A yellow highlight is placed over the message 'Sie sind in den Kurs aufgenommen worden.', with a blue arrow pointing to it from the right.

415260-FS2025-0: DaF: Basiskurs A1.1

Tuesday & Thursday, 14:15-15:45

Inhalt Info Mitglieder Lernfortschritt Kursmitgliedschaft beenden

Sie sind in den Kurs aufgenommen worden.

If there are no more free places on the course you wish to take, register for a place on the waiting list and check your e-mails regularly. You will be informed automatically if you move up and get a place on the course.

If you receive a link that allows you to join a course directly (without having to take the placement test), you will only see the course content shortly before the course starts.